



Panoramas	Carteira	Enquadramentos	Rentabilidade	Instituições	Retornos	Cadprev	Credenciamentos	Comparativo	APR	Análises
-----------	----------	----------------	---------------	--------------	----------	---------	-----------------	-------------	-----	----------

Composição da Carteira

2015	Fevereiro							Total da Carteira: 15.286.598,92
Produto / Fundo	Disponibilidade Resgate	Carência	Qtde. Cotistas	Particip. S/ Total	Saldo	% S/ PL do Fundo	RESOLUÇÃO - 3.922/2010 - 4.392/2014	
BB IRF-M 1 TÍTULOS PÚBLICOS FIC RENDA FIXA PREVIDENCIÁRIO	D+0	Não há	1.153	45,44%	6.946.760,18	0,09%	Artigo 7º, Inciso I, Alínea " b "	
CAIXA BRASIL IRF-M 1 TÍTULOS PÚBLICOS FI RENDA FIXA	D+0	Não há	1.241	43,84%	6.701.105,96	0,06%	Artigo 7º, Inciso I, Alínea " b "	
CAIXA BRASIL FI REFERENCIADO DI LP	D+0	Não há	631	6,11%	933.882,98	0,02%	Artigo 7º, Inciso IV, Alínea " a "	
BB PERFIL FIC RENDA FIXA PREVIDENCIÁRIO	D+0	Não há	706	4,61%	704.849,80	0,01%	Artigo 7º, Inciso IV, Alínea " a "	



Panoramas	Carteira	Enquadramentos	Rentabilidade	Instituições	Retornos	Cadprev	Credenciamentos	Comparativo	APR	Análises
-----------	----------	----------------	---------------	--------------	----------	---------	-----------------	-------------	-----	----------

Enquadramentos - Resolução 3922/10 e Política de Investimentos

2015

Fevereiro

Total da Carteira: **15.286.598,92**

Enquadramento na Resolução 3.922/2010 - 4.392/2014

Artigos - Renda Fixa	% PL	Limite	Total Artigo
Artigo 7º, Inciso I, Alínea " b "	89,28%	100,00%	13.647.866,14
Artigo 7º, Inciso IV, Alínea " a "	10,72%	30,00%	1.638.732,78
Total Renda Fixa	100,00%	100,00%	15.286.598,92

Enquadramento na Política de Investimentos

Artigos - Renda Fixa	% PL	Limite	Total Artigo	GAP
Artigo 7º, Inciso I, Alínea " b "	89,28%	100,00%	13.647.866,14	1.638.732,78
Artigo 7º, Inciso III, Alínea " a "	0,00%	30,00%	0,00	4.585.979,68
Artigo 7º, Inciso IV, Alínea " a "	10,72%	30,00%	1.638.732,78	2.947.246,90
Artigo 7º, Inciso VI	0,00%	10,00%	0,00	1.528.659,89
Total Renda Fixa	100,00%	170,00%	15.286.598,92	

Artigos - Renda Variável	% PL	Limite	Total Artigo	GAP
Artigo 8º, Inciso I	0,00%	5,00%	0,00	764.329,95
Artigo 8º, Inciso III	0,00%	15,00%	0,00	2.292.989,84
Total Renda Variável	0,00%	20,00%	0,00	




Panoramas	Carteira	Enquadramentos	Rentabilidade	Instituições	Retornos	Cadprev	Credenciamentos	Comparativo	APR	Análises
-----------	----------	----------------	---------------	--------------	----------	---------	-----------------	-------------	-----	----------

Consulta Rentabilidade e Risco

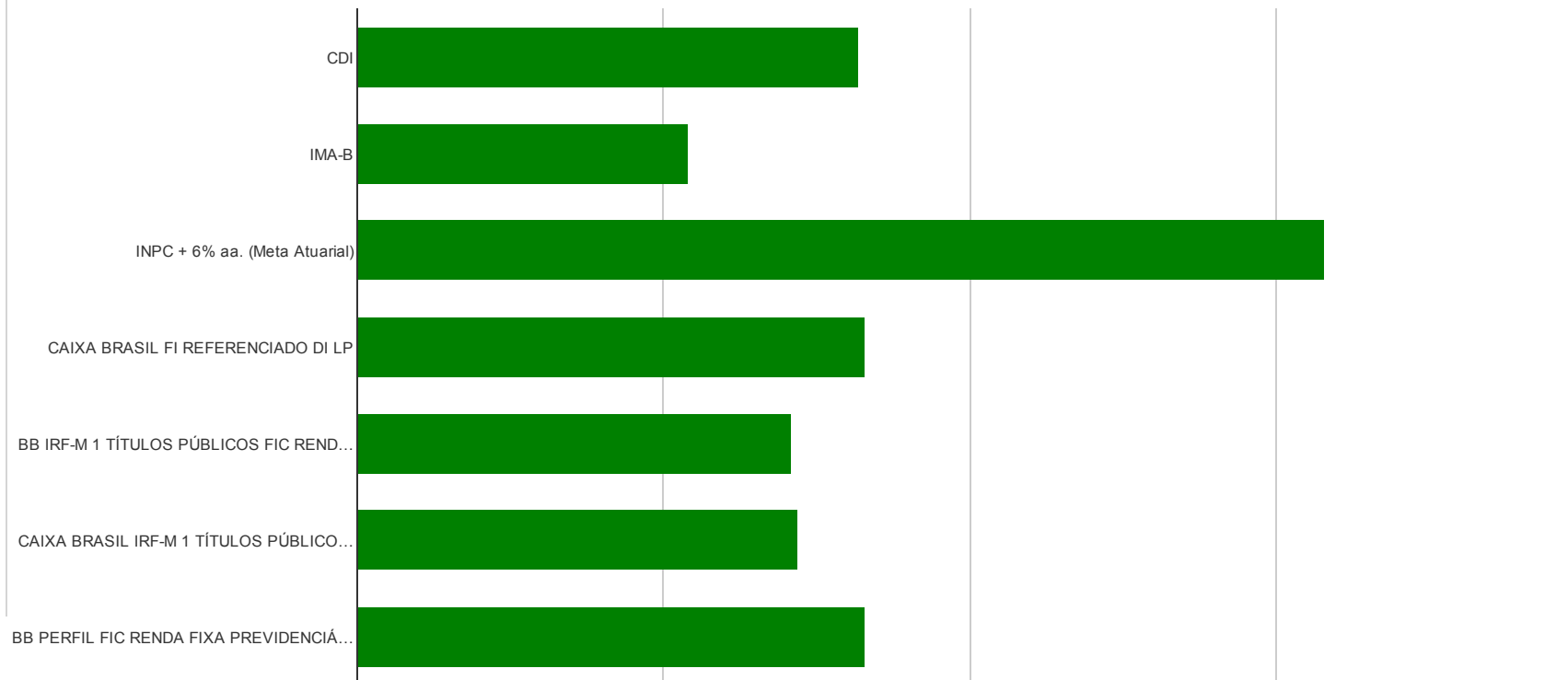
2015 Fevereiro [Mês](#) [Ano](#) [3 Meses](#) [6 Meses](#) [12 Meses](#) [24 Meses](#) [Taxa Admin.](#) [VaR](#)

RENDA FIXA		RENDA VARIÁVEL	
Fundo / Indicadores	%	Fundo	%
INPC + 6% aa. (Meta Atuarial)	1,58%	IBOVESPA	9,97%
CAIXA BRASIL FI REFERENCIADO DI LP	0,83%	IBX-50	9,81%
BB PERFIL FIC RENDA FIXA PREVIDENCIÁRIO	0,83%	INPC + 6% aa. (Meta Atuarial)	1,58%
CDI	0,82%		
CAIXA BRASIL IRF-M 1 TÍTULOS PÚBLICOS FI RENDA FIXA	0,72%		
BB IRF-M 1 TÍTULOS PÚBLICOS FIC RENDA FIXA PREVIDENCIÁRIO	0,71%		
IMA-B	0,54%		

[Gráfico](#) [Renda Fixa](#) [Renda Variável](#)



Renda Fixa





Panoramas	Carteira	Enquadramentos	Rentabilidade	Instituições	Retornos	Cadprev	Credenciamentos	Comparativo	APR	Análises
-----------	----------	----------------	---------------	--------------	----------	---------	-----------------	-------------	-----	----------

Distribuição dos Investimentos

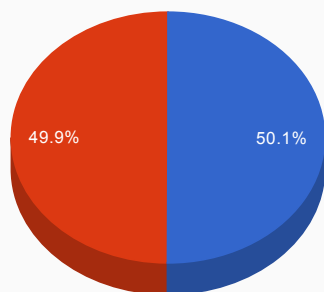
2015

Fevereiro

Total da Carteira: **15.286.598,92**

Distribuição - Administradores

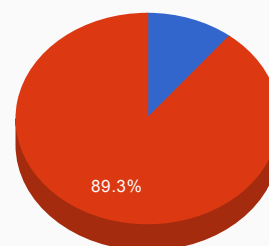
Administrador	Valor	%
BB GESTÃO DE RECURSOS DTVM	7.651.609,98	50,05%
CAIXA ECONÔMICA FEDERAL	7.634.988,94	49,95%



● BB GESTÃO DE RECU... ● CAIXA ECONÔMICA F...

Distribuição - Sub-segmentos

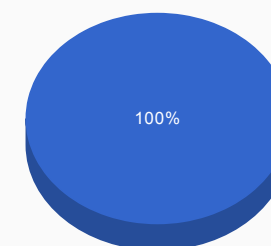
Sub-segmento	Valor	%
IRF-M 1	13.647.866,14	89,28%
CDI	1.638.732,78	10,72%



● CDI ● IRF-M 1

Distribuição - Segmentos

Segmento	Valor	%
RENDA FIXA	15.286.598,92	100,00%
RENDA VARIÁVEL	0,00	0,00%



● RENDA FIXA



Panoramas	Carteira	Enquadramentos	Rentabilidade	Instituições	Retornos	Cadprev	Credenciamentos	Comparativo	APR	Análises
-----------	----------	----------------	---------------	--------------	----------	---------	-----------------	-------------	-----	----------

Resultado das aplicações financeiras após as movimentações

Informações por períodos

Retornos - Mês / Ano

2015 Fevereiro

Ativos	Saldo Anterior	Aplicações	Resgates	Saldo Atual	Retorno (R\$)	Retorno (%)	(%) Instit
CAIXA BRASIL FI REFERENCIADO DI LP	926.193,60	0,00	0,00	933.882,98	7.689,38	0,83%	0,83%
BB PERFIL FIC RENDA FIXA PREVIDENCIÁRIO	690.758,17	29.208,89	20.877,08	704.849,80	5.759,82	0,80%	0,83%
CAIXA BRASIL IRF-M 1 TÍTULOS PÚBLICOS FI RENDA FIXA	6.653.412,80	0,00	0,00	6.701.105,96	47.693,16	0,72%	0,72%
BB IRF-M 1 TÍTULOS PÚBLICOS FIC RENDA FIXA PREVIDENCIÁRIO	6.964.238,57	0,00	66.988,07	6.946.760,18	49.509,68	0,71%	0,71%